

# 四步打造典雅乡村风



尽管身处城市，身为艺术家和作家的主人夫妇却特别向往亲切、平和的现代乡村风格，简单、实用、精致而又朴实，是这次改造的4个关键词。

策划 / 维娜 摄影 / Scott Benedict, Emily Gilbert 文 / 长弓 设计 / Mercer INTERIOR

## 空间的实用原则

客户对客厅设计的要求是需要有足够多的储物空间放置成人以及孩子的许多物品，但是又不希望出现太大体积的存储单元，让客厅看上去变得狭小。设计师不仅完全做到了，甚至还为身为艺术家的女主人设置了放置她作品的好地方。

不对称造型的精密储物系统不仅视觉上更有趣，女主人也能更清楚地将各种杂物分类放置，同时空间体量也控制在了客户想要的范围之内。一个储物格被空置出来作为女主人画作的小型展示空间，真是非常贴心的设计。而将放置壁挂电视的隔间涂上深沉的蓝色，能让电视更好地隐匿起来，其他艺术品和装饰品就更鲜亮地凸显出来了。此外，背景墙上中调的灰褐色和规则的图案打破了储物柜密集的几何造型，让空间更有变化和趣味。


设计师同样在餐厅创造了一片画廊墙，用于展示女主人以及她收藏的其他画家们的作品。与厨房的餐区类似的灯具，在这里也带来了颇为戏剧性的效果。而低矮的长盘花艺的设计，是为了丰富餐桌的画面，而又在视觉上不会遮挡画廊墙。



- 1 针对主人有复杂收纳需求而设计的不对称橱柜，实用而现代。
- 2 用沙发靠垫的色彩与橱柜呼应，巧妙而易行的手法。
- 3 在餐厅为画家主人设计的贴心的画作展示墙，为就餐带来别样的话题和风景。
- 4 在客厅一隅设计的小办公区域，面朝墙面的开放式设计减少了工作中的干扰，同时也不显突兀和格格不入。
- 5 餐桌上特别设计的低矮花瓶和花艺，是为了不遮挡后面的画作墙。



不对称造型的精密储物系统不仅视觉上更有趣，也能更清楚地将各种杂物分类放置，同时收纳柜的空间体量也相对更容易把握和控制。




## 精致而不失质朴

对于客户来说,原本的家看上去线条过于硬朗,还铺设了许多冰冷的全新石板。为了看上去更有生气和富于人情味,设计师用定制的橡木桌在厨房的角落创造了一片舒适的就餐区域。部分座椅长等下设置了储藏空间,而覆盖在软包上的户外织物面料结实耐用,也便于拆下来清洗。设计师选择了别致的铜质餐椅来与主人收藏的铜质餐椅呼应,为空间带来更多个性。刻意保留了两件铜质单品上的天然光泽和指纹印痕等肌理,并且用与长凳上的布料一致的靠垫,让金属的材质看上去更温暖、柔和。天然材质的遮光帘,允许阳光自由穿透,为室内带来丰富的光照,然而也保护人们的皮肤不会被晒伤。>

低调华丽的麻质壁纸、利用复古的材质全新设计的吊灯、蓝灰色的大门和更具乡村风味的边桌,则为门厅赚足眼球,而同样油漆成蓝灰色的楼梯踏步,也更为别致和典雅。

### 小窍门 TIPS

保留金属制品的天然质感和指纹印痕等肌理,并且与布艺搭配使用,能让金属的材质看上去更加温暖、柔和。



- 5 在厨房洒满阳光的地方,增加设计的就餐区域,简单而温暖。
- 6 将主人心爱的铜椅很好地融入整体设计中,成为空间的特色和亮点。
- 1 低调而极富质感的麻质壁纸让门厅变得更典雅而温暖。
- 4 在进门的一侧设置了原木换鞋凳和衣帽架组合,搭配门外的古典风灯,非常有复古乡村风格的感觉。
- 3 楼梯的踏步也漆成与大门呼应的颜色,蓝灰、白色和原木、亚麻质地的搭配,非常和谐。
- 2 将原来的白色大门改为蓝灰色,十分别致。






### 小窍门 TIPS

一组精致而有趣的搭配，让坐卧两用的沙发丝毫没有“临时卧室”的窘迫，看上去隆重、典雅而舒适。

## 入睡的地方，简单就好

在卧室主人希望能感觉不要很拥挤同时也不要感觉冷清，以及特别要求有一个舒适的可以阅读的角度。设计师用色彩和大幅落地窗帘的布艺质感营造出温暖的感觉。并且调整了床摆放的方位，让阳光能以更柔和的角度在清晨唤醒人们，而不会有过于刺眼的打扰。

这里平日里是为身为作家的男主人设置的安静的书房，而如果有客人来访，拉开折叠式沙发，又能迅速变身为一间典雅舒适的应急客房。



- 1 墙上柔和的草编图案和沙发上的众多靠垫，都暗示了这间房间作为临时客房的休憩功能。
- 2 更多时候这里是男主人的书房，不需过多装饰，几何图案的优质地毯和做工精良的书桌椅，已经足够精彩。
- 3 简单而实用的卫浴空间，精致的百叶窗不仅能灵活控制光线的强弱，同时也让空间的层次和质感更丰富。
- 4 属于女主人的小会客厅，紫色长沙发营造出柔美而深邃的氛围。
- 5 卧室里的阅读空间也是主人的特别要求，一件精致的边桌单品成为实用的亮点。
- 6 主人想要一间空旷而又温暖的卧室，设计师用色彩和大幅的布艺窗帘成功做到了。



如果家中不是经常性地有访客，那么特地空置一间客房并不是好主意。将书房与客房结合的设计，则要注意在风格上尽量简洁、中性，以适应多功能的需要。